



ТЕРРИТОРИАЛЬНЫЙ ОРГАН ФЕДЕРАЛЬНОЙ
СЛУЖБЫ ГОСУДАРСТВЕННОЙ СТАТИСТИКИ
ПО КАЛУЖСКОЙ ОБЛАСТИ

Оперативные демографические показатели



февраль 2023 года



ТЕРРИТОРИАЛЬНЫЙ ОРГАН
ФЕДЕРАЛЬНОЙ СЛУЖБЫ
ГОСУДАРСТВЕННОЙ СТАТИСТИКИ ПО
КАЛУЖСКОЙ ОБЛАСТИ

Оперативные демографические показатели

февраль 2023 года

- 01 ПОКАЗАТЕЛИ ЕСТЕСТВЕННОГО ПРИРОСТА (-УБЫЛИ) НАСЕЛЕНИЯ
- 02 ПОКАЗАТЕЛИ РОЖДАЕМОСТИ
- 03 ПОКАЗАТЕЛИ СМЕРТНОСТИ
- 04 ПОКАЗАТЕЛИ МЛАДЕНЧЕСКОЙ СМЕРТНОСТИ
- 05 ПОКАЗАТЕЛИ БРАЧНОСТИ
- 06 ПОКАЗАТЕЛИ РАЗВОДИМОСТИ

* Ежемесячные данные оперативной статистики





ЕСТЕСТВЕННОЕ ДВИЖЕНИЕ НАСЕЛЕНИЯ

ЧЕЛОВЕК

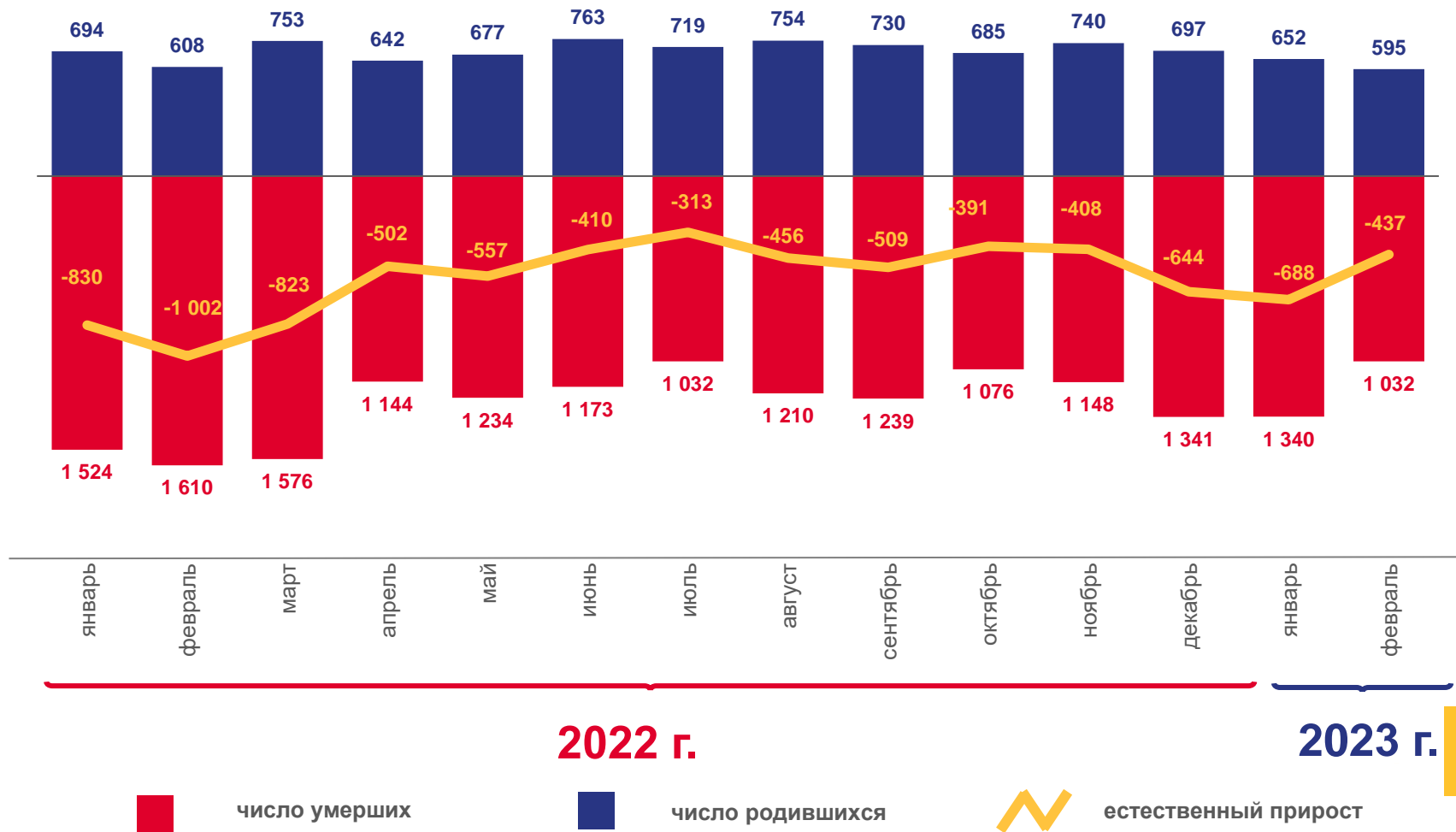
Показатели естественного движения населения
январь-февраль 2023 г.

-1 125 человек

Естественная убыль населения

-6,5% в расчете на 1000 человек населения

Коэффициент естественного прироста (-убыли)





КОЭФФИЦИЕНТ ЕСТЕСТВЕННОГО ПРИРОСТА (-УБЫЛИ) НАСЕЛЕНИЯ НА 1000 ЧЕЛОВЕК НАСЕЛЕНИЯ, ЯНВАРЬ-ФЕВРАЛЬ 2023 года

Муниципальные образования с наибольшими и наименьшими значениями



9 муниципальных образований

значение показателя **меньше**, чем по Калужской области

17 муниципальных образований

значение показателя **больше**, чем по Калужской области





ЧИСЛО ЗАРЕГИСТРИРОВАННЫХ РОДИВШИХСЯ ЧЕЛОВЕК

Рождаемость

январь-февраль 2023 г.

1 247 человек

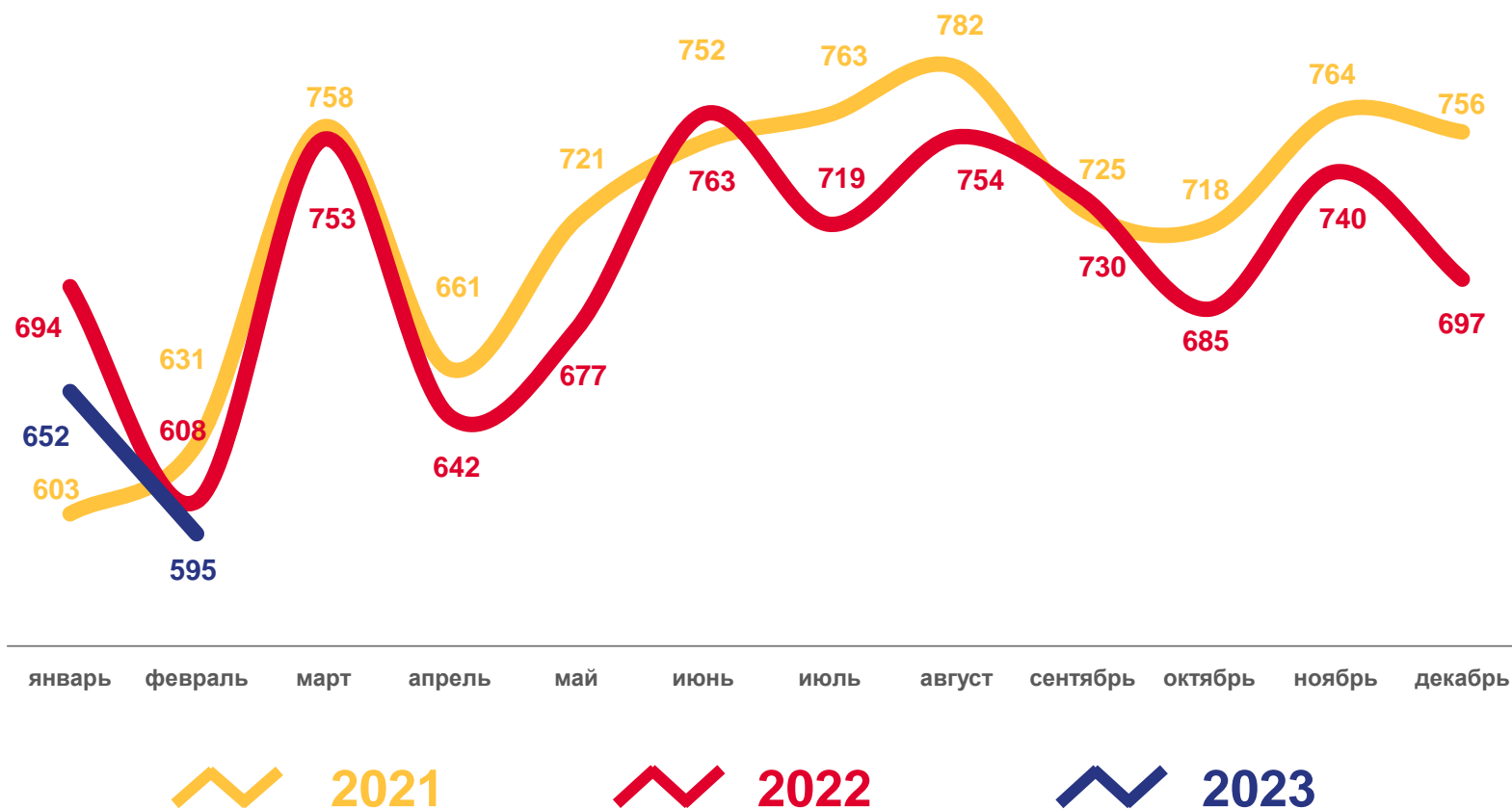
Число зарегистрированных родившихся

7,2‰ в расчете на 1000 человек населения

Коэффициент рождаемости

-10,0%

Изменение к январю-февралю 2022 г.





КОЭФФИЦИЕНТ РОЖДАЕМОСТИ

НА 1000 ЧЕЛОВЕК НАСЕЛЕНИЯ, ЯНВАРЬ-ФЕВРАЛЬ 2023 года

Муниципальные образования с наибольшими и наименьшими значениями



10 муниципальных образований

значение показателя **больше**, чем по Калужской области

16 муниципальных образований

значение показателя **меньше**, чем по Калужской области





ЧИСЛО ЗАРЕГИСТРИРОВАННЫХ УМЕРШИХ ЧЕЛОВЕК

Смертность

январь-февраль 2023 г.

2 372 человека

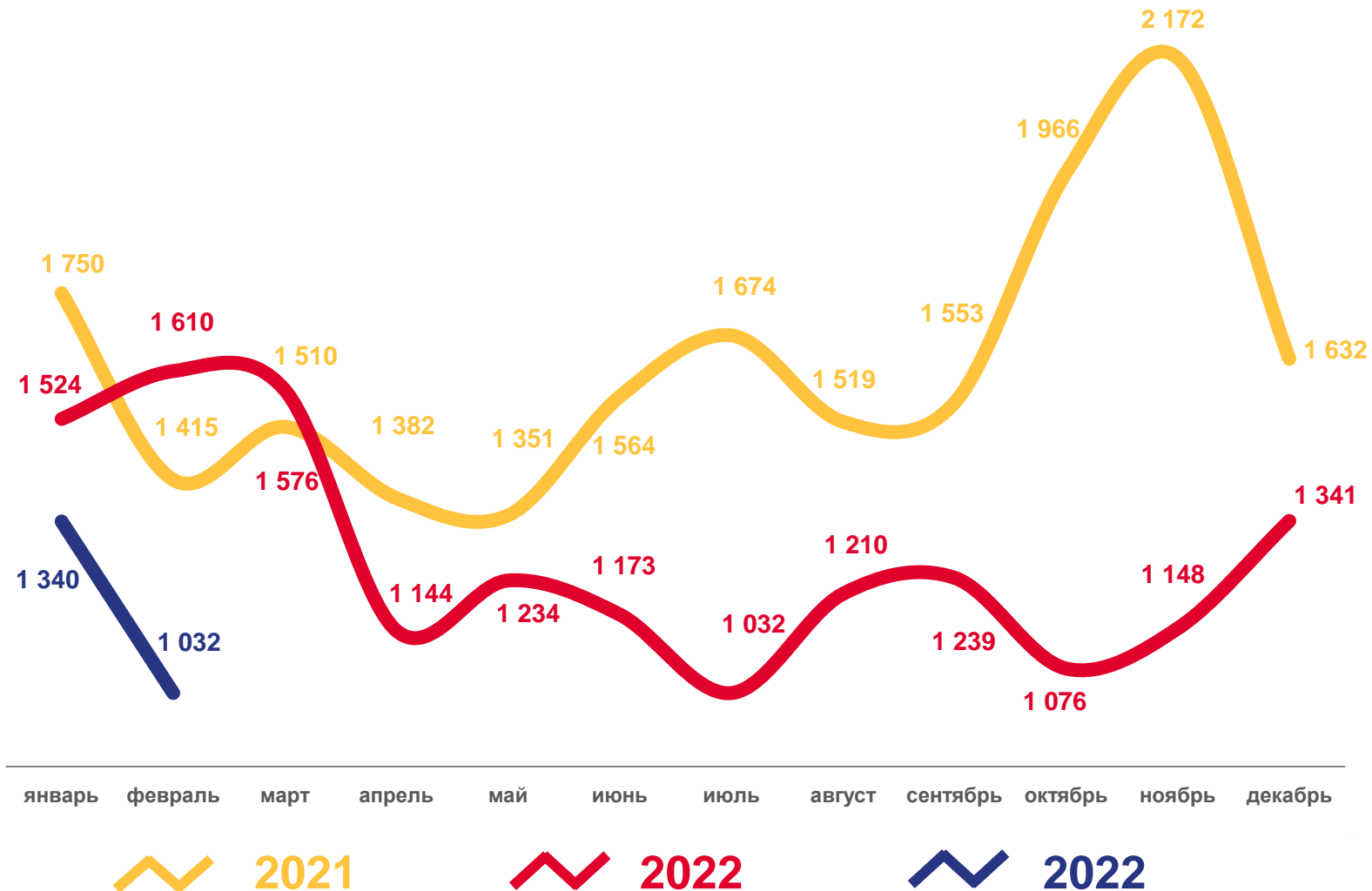
Число зарегистрированных умерших

13,7‰ в расчете на 1000
человек населения

Коэффициент смертности

- 28,6%

Изменение к январю-февралю 2022 г.

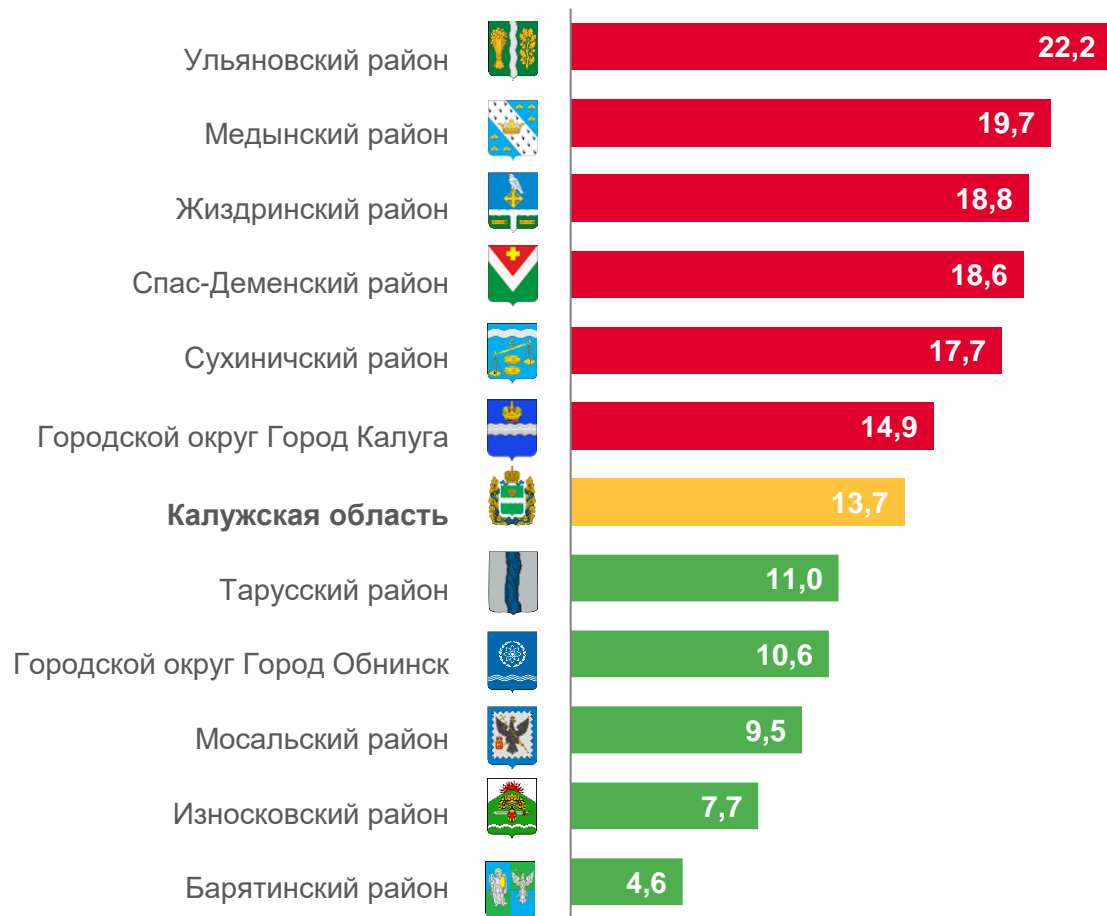




КОЭФФИЦИЕНТ СМЕРТНОСТИ

НА 1000 ЧЕЛОВЕК НАСЕЛЕНИЯ, ЯНВАРЬ-ФЕВРАЛЬ 2023 года

Муниципальные образования с наибольшими и наименьшими значениями



12 муниципальных образований

значение показателя **больше**, чем по Калужской области

14 муниципальных образований

значение показателя **меньше**, чем по Калужской области





ПОКАЗАТЕЛИ МЛАДЕНЧЕСКОЙ СМЕРТНОСТИ

Число умерших в возрасте до 1 года (человек)

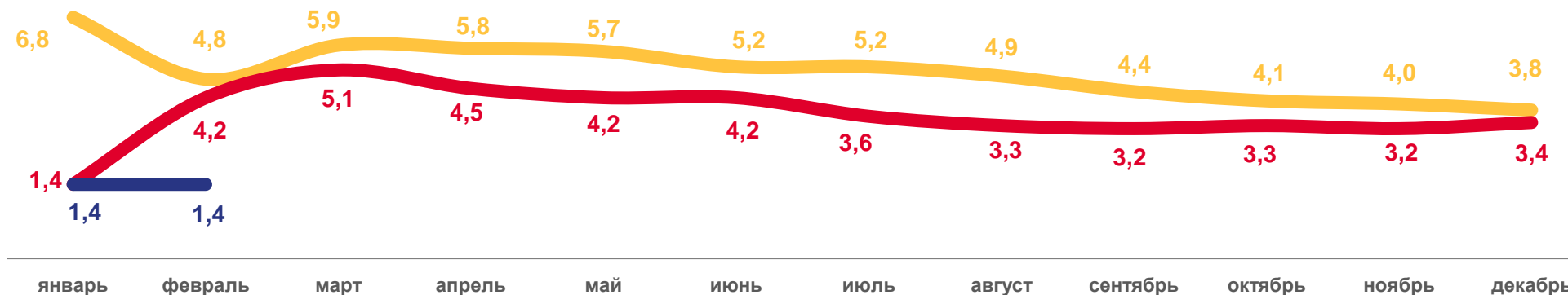


▼ в **5 раз**

изменение
(февраль 2023 г.
к февралю 2022 г.)

Коэффициент младенческой смертности, на 1000 родившихся живыми

данные нарастающим итогом



▼ **33,3%**

изменение
(январь-февраль 2023 г.
к январю-февралю 2022 г.)

2021

2022

2023





ЧИСЛО ЗАРЕГИСТРИРОВАННЫХ БРАКОВ ЕДИНИЦ

Брачность

январь-февраль 2023 г.

581

единиц

Число зарегистрированных браков

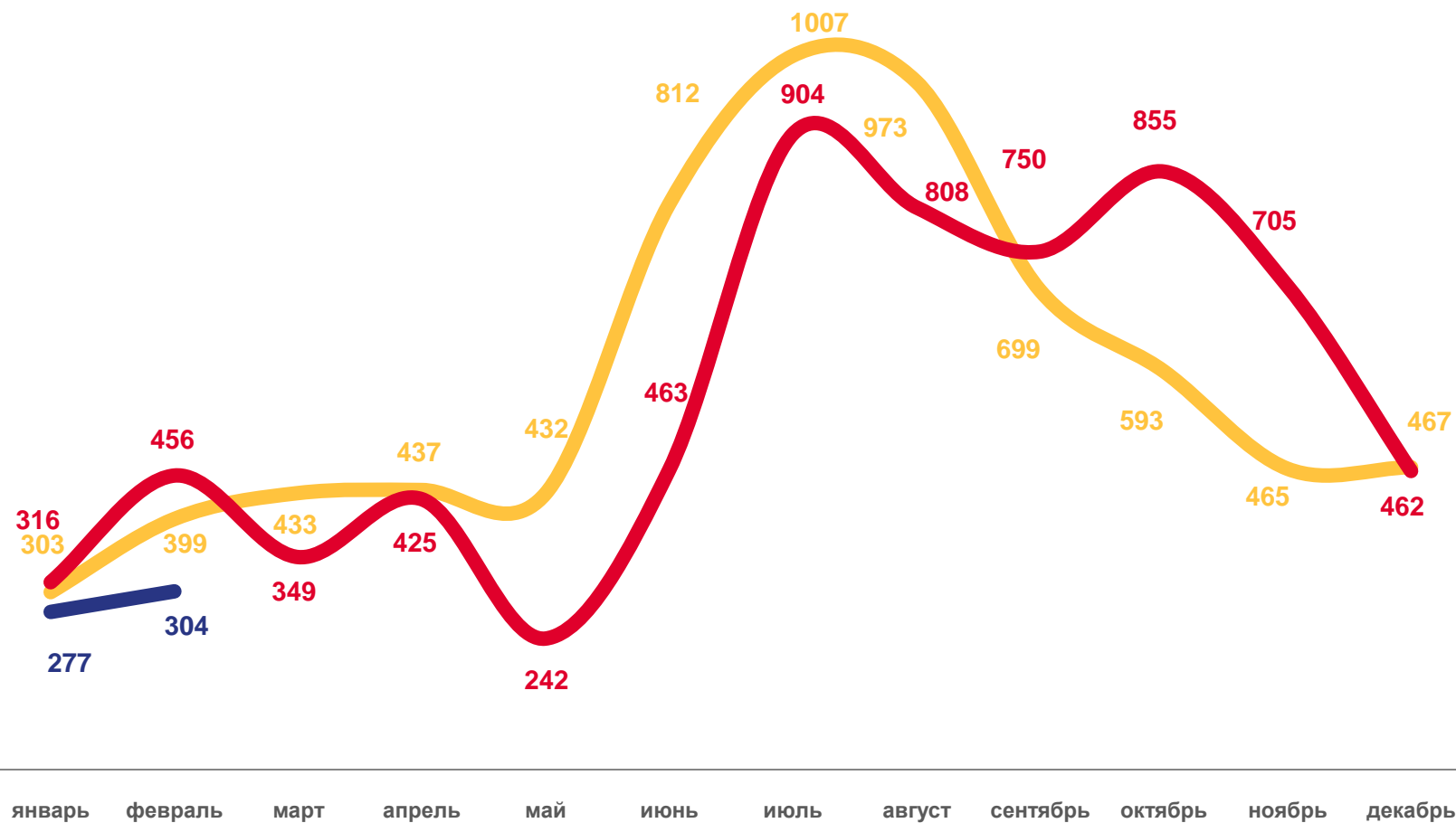
3,4%

в расчете на 1000
человек населения

Коэффициент брачности

-27,7%

Изменение к январю-февралю 2022 г.



2021

2022

2023





КОЭФФИЦИЕНТ БРАЧНОСТИ

НА 1000 ЧЕЛОВЕК НАСЕЛЕНИЯ, ЯНВАРЬ-ФЕВРАЛЬ 2023 года

Муниципальные образования с наибольшими и наименьшими значениями



10 муниципальных образований

значение показателя **больше**, чем по Калужской области

16 муниципальных образований

значение показателя **меньше**, чем по Калужской области





ЧИСЛО ЗАРЕГИСТРИРОВАННЫХ РАЗВОДОВ

ЕДИНИЦ

Разводимость

январь-февраль 2023 г.

712

единиц

Число зарегистрированных разводов

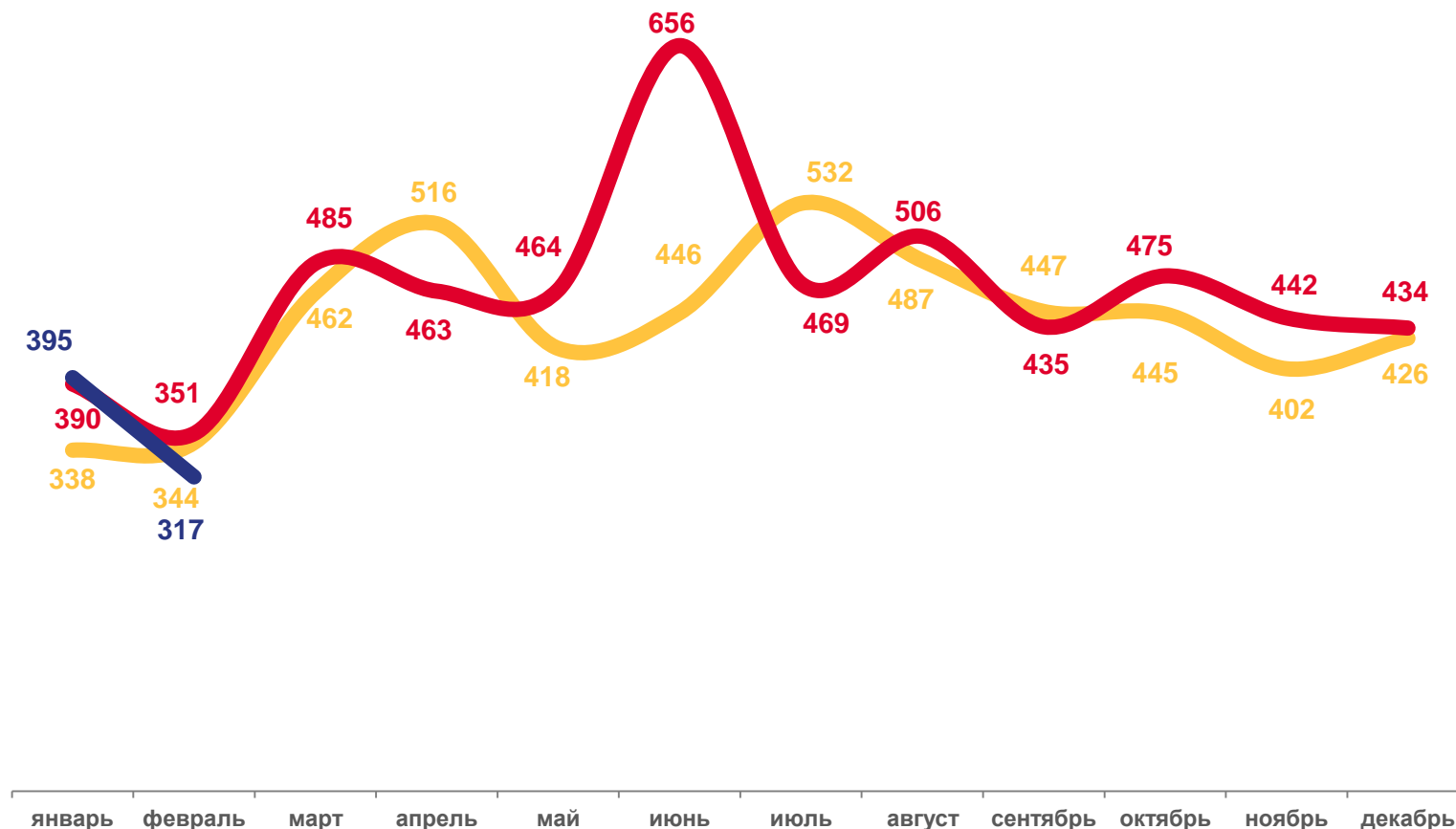
4,1%

в расчете на 1000 человек населения

Коэффициент разводимости

8,9%

Изменение к январю-февралю 2022 г.




2021

2022

2023





КОЭФФИЦИЕНТ РАЗВОДИМОСТИ

НА 1000 ЧЕЛОВЕК НАСЕЛЕНИЯ, ЯНВАРЬ-ФЕВРАЛЬ 2023 года

Муниципальные образования с наибольшими и наименьшими значениями



13 муниципальных образований

значение показателя **больше**, чем по Калужской области

13 муниципальных образований

значение показателя **меньше** чем по Калужской области